

SO 701 - KAVÁRNA
SO 702 - VEŘEJNÉ WC

D.1.1. ARCHITEKTONICKO - STAVEBNÍ ŘEŠENÍ

Objednatel:



Statutární město Liberec

nám. Dr. E. Beneše 1/1,
460 59 Liberec 1

Zhotovitel:



ov architekti s.r.o.

Lotyšská 646/10
160 00 Praha 6

HIP:

Ing.arch. Romana Bedrunková



Vypracoval

Jan Saidl

Zodp. projektant

Ing. arch. Jan Mach

Tech. kontrola

Ing. Blanka Krösslová

Akce

TRŽNÍ NÁMĚSTÍ LIBEREC

Zak. číslo

24L09

Datum

06 / 2025

Stupeň

DPS

Počet formátů

5 x A4

Měřítko

Č. přílohy

Paré

D.1.1.
110

Zhotovitel:

Mjölking s.r.o.
Šternovská 2304/6
149 00 Praha 11

Příloha

VÝPIS KLEMPÍŘSKÝCH A
ZÁMEČNICKÝCH PRVKŮ

OZN.

POPIS

POZNÁMKA/UMÍSTĚNÍ

K 01

OPIS ČCHOVÁNÍ OBVODOVÉ ATIKY

K 02

OKENNÍ PARAPET - 1.NP

K 03

OPLECHOVÁNÍ VNITŘNÍ ATIKY

K 04

FASÁDNÍ VĚTRACÍ PROFIL š. 50mm

K 05

FASÁDNÍ VĚTRACÍ PROFIL š. 70mm

K 06

OPLECHOVÁNÍ BEZPEČNOSTNÍHO PŘEPADU

K 07

OPLECHOVÁNÍ VZT VÝDUCHU

Z 01

BAROVÝ PULT

Z 03

PRACOVNÍ PULT - SKLAD

T 02

BAROVÉ STOLKY

POZNÁMKY

POZN. 1	VEŠKERÉ ROZMĚRY JE NUTNO OVĚŘIT NA STAVBĚ.
---------	--

POZN 2	ROZVINUTÉ ŠÍRKY JSOU ORIENTAČNÍ. VŠECHNY ATYPICKÉ VÝROBKY PŘED ZADÁNÍM DO VÝROBY ZAMĚŘIT NA STAVBĚ
--------	--

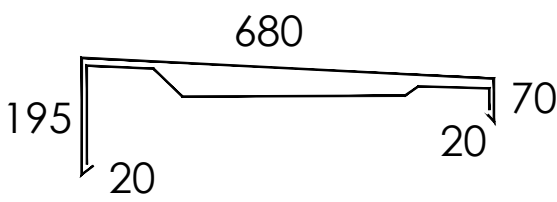
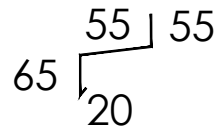
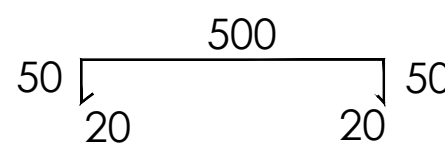
POZN. 3	ZMĚNY A NEJASNOSTI KONZULTOVAT S PROJEKTANTEM
---------	---



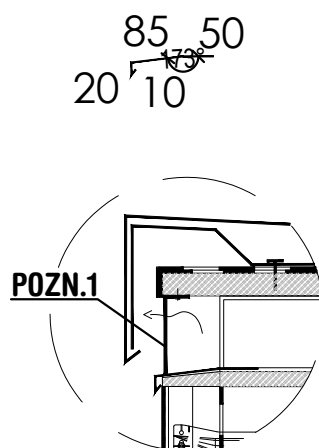
POZN 4	DEFINITIVNÍ VÝBĚR VÝROBKŮ A JEJICH ODSTÍNY BUDOU ODSOUHLAŠENY ARCHITEKTEM PROJEKTU NA VZORKU
--------	--

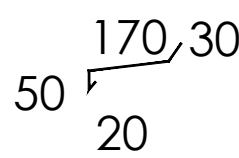
POZN 5	DETAILY NEPOSTIŽENÉ TOUTO DOKUMENTACÍ BUDOU PROVEDENY DLE ČSN 73.3610
--------	---

POZN. 6	KOTVENÍ BUDE PROVEDENO DLE VÝROBNÍ DOKUMENTACE VÝROBCE
---------	--

POZN 7	VÝROBEK OZNAČENÝ JAKO REFERENČNÍ SI POUŽÍ POUZE PRO PŘEDSTAVU O VZHLEDU. DEFINITIVNÍ VÝBĚR BUDE ODSOUHLASEN ARCHITEKTEM PROJEKTU.
--------	---

110		VÝPIS KLEMPÍŘSKÝCH PRVKŮ		02	
OZN.		NÁZEV		ÚDAJE O VÝROBKU	
K-01		OPLECHOVÁNÍ OBVODOVÉ ATIKY		POPIS	
GRAFICKÉ SCHÉMA, M 1:50				OPLECHOVÁNÍ OBVODOVÉ ATIKY VČETNĚ KOTVÍCÍCH A SPOJOVACÍCH PRVKŮ	
		MATERIÁL			
		MATERIÁL:		COR-TEN PLECH	
		POVRCHOVÁ ÚPRAVA:		COR-TEN	
		BARVA:			
		ROZMĚRY			
		ROZVINUTÁ ŠÍŘKA:		985 mm	
		TLOUŠŤKA PLECHU:		0,7 mm	
		MNOŽSTVÍ			
		FASÁDA:		32,2 bm	
		-			
-					
CELKEM V OBJEKTU:		149,1 bm			
POZNÁMKY:		COR-TEN POVRCH PRVKU BUDE SJEDNOCEN S ODSŤÍNEM FASÁDY !			
OZN.		NÁZEV		ÚDAJE O VÝROBKU:	
K-02		OKENNÍ PARAPET - 1.NP		POPIS	
GRAFICKÉ SCHÉMA, M 1:10				OPLECHOVÁNÍ PARAPETU OKNA V 1.NP VČETNĚ KOTVÍCÍCH A SPOJOVACÍCH PRVKŮ	
		MATERIÁL			
		MATERIÁL:		COR-TEN PLECH	
		POVRCHOVÁ ÚPRAVA:		COR-TEN	
		BARVA:			
		ROZMĚRY			
		ROZVINUTÁ ŠÍŘKA:		195 mm	
		TLOUŠŤKA PLECHU:		0,7 mm	
		MNOŽSTVÍ			
		FASÁDA:		5,2 mb	
CELKEM V OBJEKTU:		5,2 mb			
POZNÁMKY:		RAL PRVKU BUDE SJEDNOCENÁ S ODSŤÍNEM FASÁDY !			
OZN.		NÁZEV		ÚDAJE O VÝROBKU:	
K-03		OPLECHOVÁNÍ VNITŘNÍ ANTIKY		POPIS	
GRAFICKÉ SCHÉMA, M 1:10				OPLECHOVÁNÍ VNITŘNÍ ANIKY VČETNĚ KOTVÍCÍCH A SPOJOVACÍCH PRVKŮ	
		MATERIÁL			
		MATERIÁL:		COR-TEN PLECH	
		POVRCHOVÁ ÚPRAVA:		COR-TEN	
		BARVA:			
		ROZMĚRY			
		ROZVINUTÁ ŠÍŘKA:		640 mm	
		TLOUŠŤKA PLECHU:		0,7 mm	
		MNOŽSTVÍ			
		FASÁDA:		6,2 bm	
CELKEM V OBJEKTU:		6,2 bm			
POZNÁMKY:		COR-TEN POVRCH PRVKU BUDE SJEDNOCEN S ODSŤÍNEM FASÁDY !			

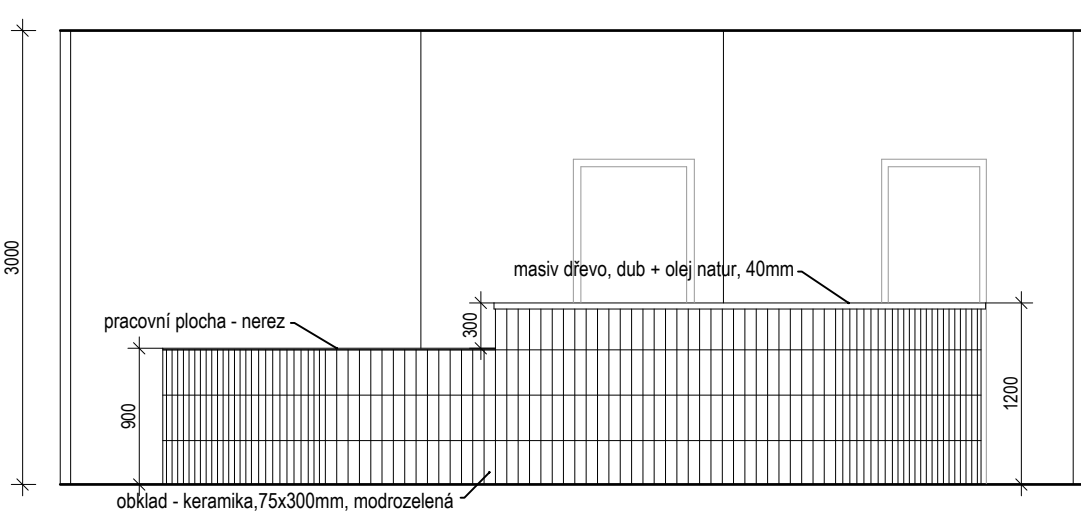
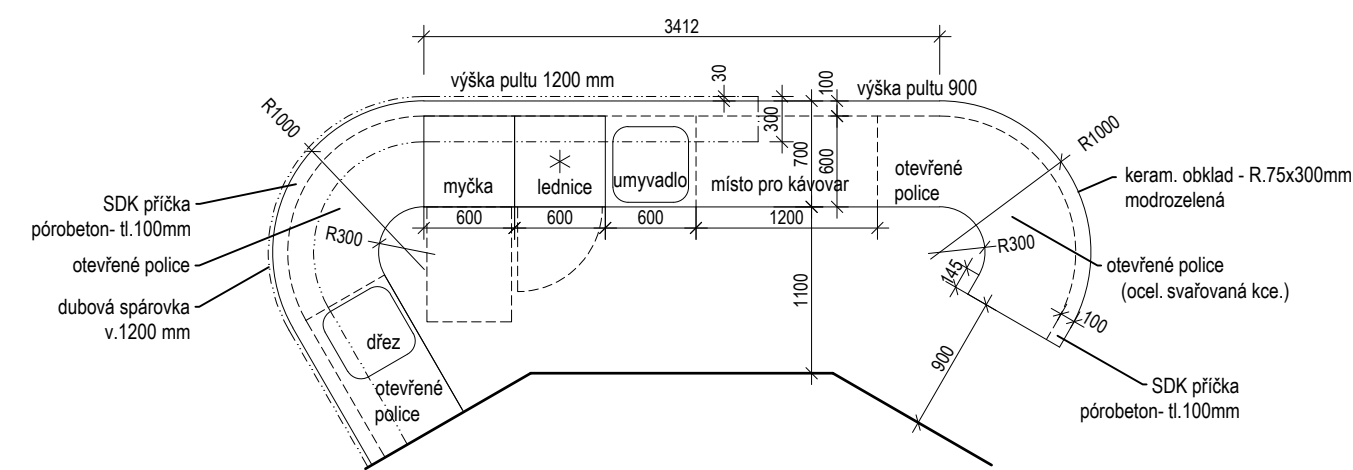
110		VÝPIS KLEMPÍŘSKÝCH PRVKŮ		03	
OZN.		NÁZEV		ÚDAJE O VÝROBKU:	
K-04		FASÁDNÍ VĚTRACÍ PROFIL		POPIS	
GRAFICKÉ SCHÉMA, M 1:10				FASÁDNÍ VĚTRACÍ PROFIL (SÍTKA PROTI HMYZU) VČETNĚ KOTVÍCÍCH A SPOJOVACÍCH PRVKŮ	
				MATERIÁL	
		MATERIÁL:		PERFOROVANÝ, AL- HLINÍK	
		POVRCHOVÁ ÚPRAVA:		PRÁŠKOVÉ LAKOVÁNÍ	
		BARVA:		ČERNÁ	
				ROZMĚRY	
		ROZVINUTÁ ŠÍŘKA:		80 mm	
		TLOUŠŤKA PLECHU:		3 mm	
				MNOŽSTVÍ	
		FASÁDA:		22 bm	
		CELKEM V OBJEKTU:		22 bm	
				POZNÁMKY: RAL PRVKU BUDE SJEDNOCENÁ S ODSŤÍNEM FASÁDY !	
OZN.		NÁZEV		ÚDAJE O VÝROBKU:	
K-05		OPLECHOVÁNÍ BEZPEČNOSTNÍHO PŘEPADU		POPIS	
GRAFICKÉ SCHÉMA, M 1:20				FASÁDNÍ VĚTRACÍ PROFIL (SÍTKA PROTI HMYZU) VČETNĚ KOTVÍCÍCH A SPOJOVACÍCH PRVKŮ	
				MATERIÁL	
		MATERIÁL:		PERFOROVANÝ, AL-HLINÍK	
		POVRCHOVÁ ÚPRAVA:		PRÁŠKOVÉ LAKOVÁNÍ	
		BARVA:		ČERNÁ	
				ROZMĚRY	
		ROZVINUTÁ ŠÍŘKA:		100 mm	
		TLOUŠŤKA PLECHU:		3 mm	
				MNOŽSTVÍ	
		FASÁDA:		20,1 bm	
		CELKEM V OBJEKTU:		20,1 bm	
				POZNÁMKY:	
OZN.		NÁZEV		ÚDAJE O VÝROBKU:	
K-06		OPLECHOVÁNÍ BEZ.PEČNOSTNÍHO PŘEPADU		POPIS	
GRAFICKÉ SCHÉMA, M 1:50				OPLECHOVÁNÍ BEZPEČNOSTÍHO PŘEPADU + SAMOTNÝ PŘEPAD (400 X 100mm) VČETNĚ KOTVÍCÍCH A SPOJOVACÍCH PRVKŮ	
				MATERIÁL	
		MATERIÁL:		COR-TEN PLECH	
		POVRCHOVÁ ÚPRAVA:		COR-TEN	
				ROZMĚRY	
		ROZVINUTÁ ŠÍŘKA:		165 mm	
		TLOUŠŤKA PLECHU:		0,7 mm	
				MNOŽSTVÍ	
		FASÁDA:		0,8 bm	
		CELKEM V OBJEKTU:		17,1 bm	
				POZNÁMKY: V MÍSTĚ PŘEPADU - DO OSB DESKY NAKOTVEN PERFOROVANÝ COR-TEN PLECH! tl. 1.5 mm (zalícován s fasádou)	

110		VÝPIS KLEMPÍŘSKÝCH PRVKŮ		04	
OZN.		NÁZEV		ÚDAJE O VÝROBKU:	
K-07		OPLECHOVÁNÍ VZT VÝDUCHU		POPIS	
GRAFICKÉ SCHÉMA, M 1:10				OPLECHOVÁNÍ VZT VÝDUCHU VČETNĚ KOTVÍCÍCH A SPOJOVACÍCH PRVKŮ	
		MATERIÁL			
		MATERIÁL:		COR-TEN PLECH	
		POVRCHOVÁ ÚPRAVA:		COR - TEN	
		BARVA:			
		ROZMĚRY			
		ROZVINUTÁ ŠÍŘKA:		270 mm	
		TLOUŠŤKA PLECHU:		0,7 mm	
		MNOŽSTVÍ			
		FASÁDA:		2,1 bm	
		CELKEM V OBJEKTU:		2,1 bm	
		POZNÁMKY: RAL PRVKU BUDE SJEDNOCENÁ S ODSÍNEM FASÁDY !			
OZN.		NÁZEV		ÚDAJE O VÝROBKU:	
				POPIS	
		MATERIÁL			
		ROZMĚRY			
		MNOŽSTVÍ			
OZN.		NÁZEV		ÚDAJE O VÝROBKU:	
				POPIS	
		MATERIÁL			
		ROZMĚRY			
		MNOŽSTVÍ			

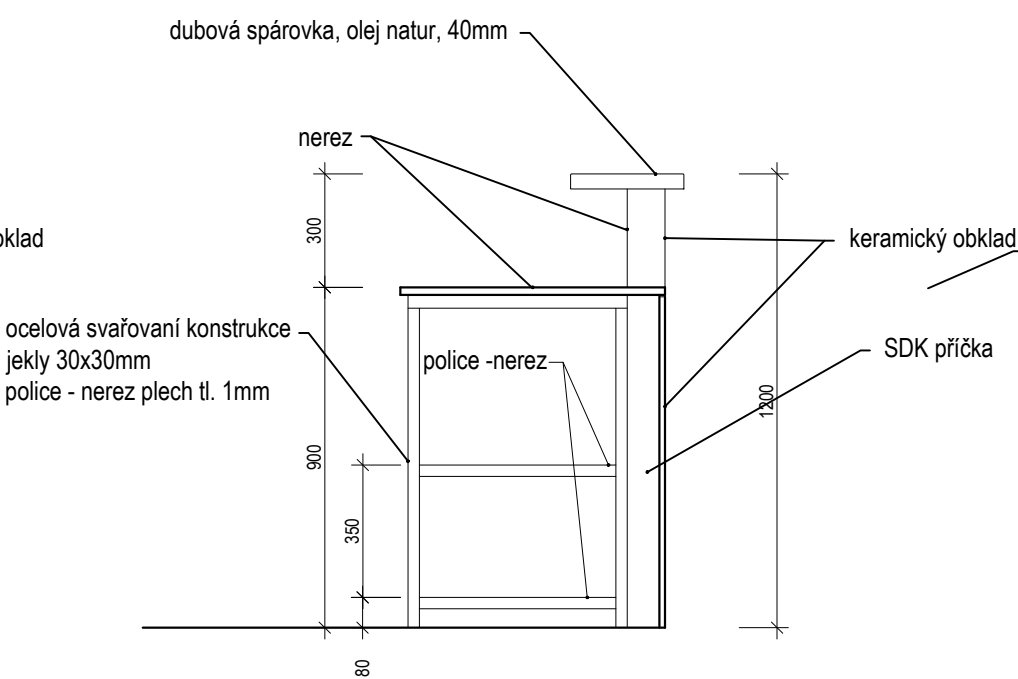
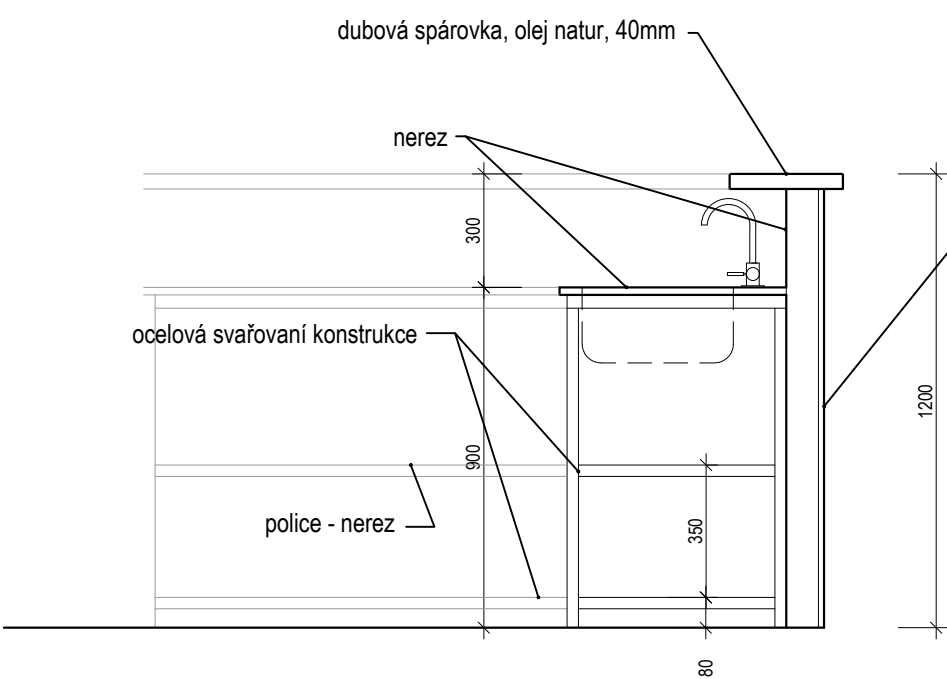
110		VÝPIS ZÁMEČNICKÝCH VÝROBKŮ		05		
OZN.		NÁZEV		POPIS / VLASTNOSTI :		
Z-01		BAROVÝ PULT		POPIS:		
GRAFICKÉ SCHÉMA, M 1:50				KONSTRUKCE VIZ. SCHÉMA Z OCEL. JEKLŮ POZINK ČELNÍ STRANA TVOŘENA Z PÓROBETONU TL. 100 MM OBLOŽENA KERAM. OBKLADEM 75x300, MODROZELENÁ PULT - v. 1200mm DUBOVÁ SPÁROVKA, OLEJ. NATURA. PRACOVNÍ DESKA - NEREZ, TL. 1mm OTEVŘENÉ POLICE - PLOCHA TVOŘENA NEREZ. TL. 1mm		
SCHÉMA NA SAMOSTATNÉ PŘÍLOZE		ROZMĚRY:		ŠÍŘKA	VÍZ. SCHÉMA	
				DÉLKA	VÍZ. SCHÉMA	
				VÝŠKA	VÍZ. SCHÉMA	
				HLOUBKA	VÍZ. SCHÉMA	
		MATERIÁL:		VÍZ. SCHÉMA		
		POVRCH. ÚPRAVA:		VÍZ. SCHÉMA		
		BARVA:		VÍZ. SCHÉMA		
		SANITA:		BATERIE - STOJÁNKOVÁ KRUHOVÁ NEREZ POČET : 2ks		
REFERENČNÍ VÝROBEK:				DŘEZ / UMYVADLO - NEREZ: 2ks		
				SIFON - DESIGNOVÝ UMYVADLOVÝ SIFON - CHROM : 2ks		
		POZNÁMKA:				
		VEŠKERÉ MATERIÁLY A ODSTÍNY BAREV BUDOU PŘEDEM ODSOUHLASENY				
		S ARCHITEKTEM NA PŘEDLOŽENÉM VZORKU !!!				
		ZHOTOVITEL PŘED ZAHÁJENÍM PRACÍ PŘEDLOŽÍ DÍLENSKOU DOKUMENTACI !!!				
		POČET:				
		POZICE:		1.01	CELKEM (kpl)	
POČET:		1 kpl	1 kpl			
OZN.		NÁZEV		POPIS / VLASTNOSTI :		
Z-02		PRACOVNÍ PULT - SKLAD		POPIS:		
GRAFICKÉ SCHÉMA, M 1:50 / M:120				KONSTRUKCE VIZ. SCHÉMA Z OCEL. JEKLŮ POZINK OBLOŽENA KERAM. OBKLADEM 150x150mm, PRACOVNÍ DESKA - NEREZ, TL. 1mm OTEVŘENÉ POLICE - PLOCHA TVOŘENA NEREZ. TL. 1mm		
SCHÉMA NA SAMOSTATNÉ PŘÍLOZE		ROZMĚRY:		ŠÍŘKA	VÍZ. SCHÉMA	
				DÉLKA	VÍZ. SCHÉMA	
				VÝŠKA	VÍZ. SCHÉMA	
				HLOUBKA	VÍZ. SCHÉMA	
		MATERIÁL:		OCEL JEKL - POZINK. 30x30 mm OBKLAD - béžová 15x15 cm, glazovaná, matná, hladká. Spárovací hmota - barva tmavě hnědošedá, standard Mapei 136		
		POVRCH. ÚPRAVA:		NEREZ / POZINK (KCE. PRACOVNÍ PLOCHY)		
		BARVA:				
		OVLÁDÁNÍ :				
		POZNÁMKA:				
		POČET:				
		POZICE:		1.02	CELKEM (ks)	
		POČET:		1 kpl	1 kpl	

PŘÍLOHA: Z-01 BAROVÝ PULT

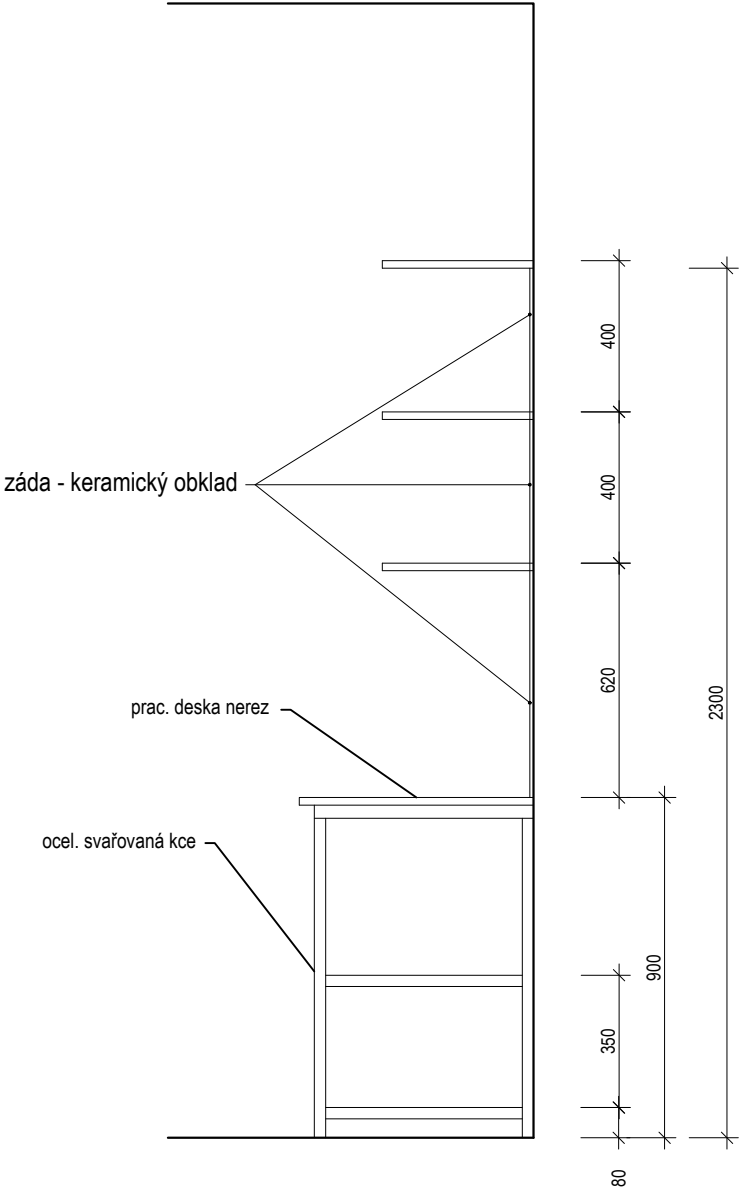
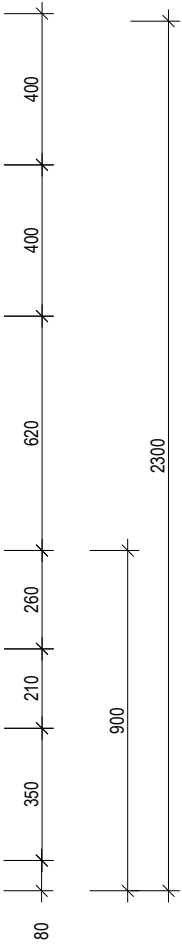
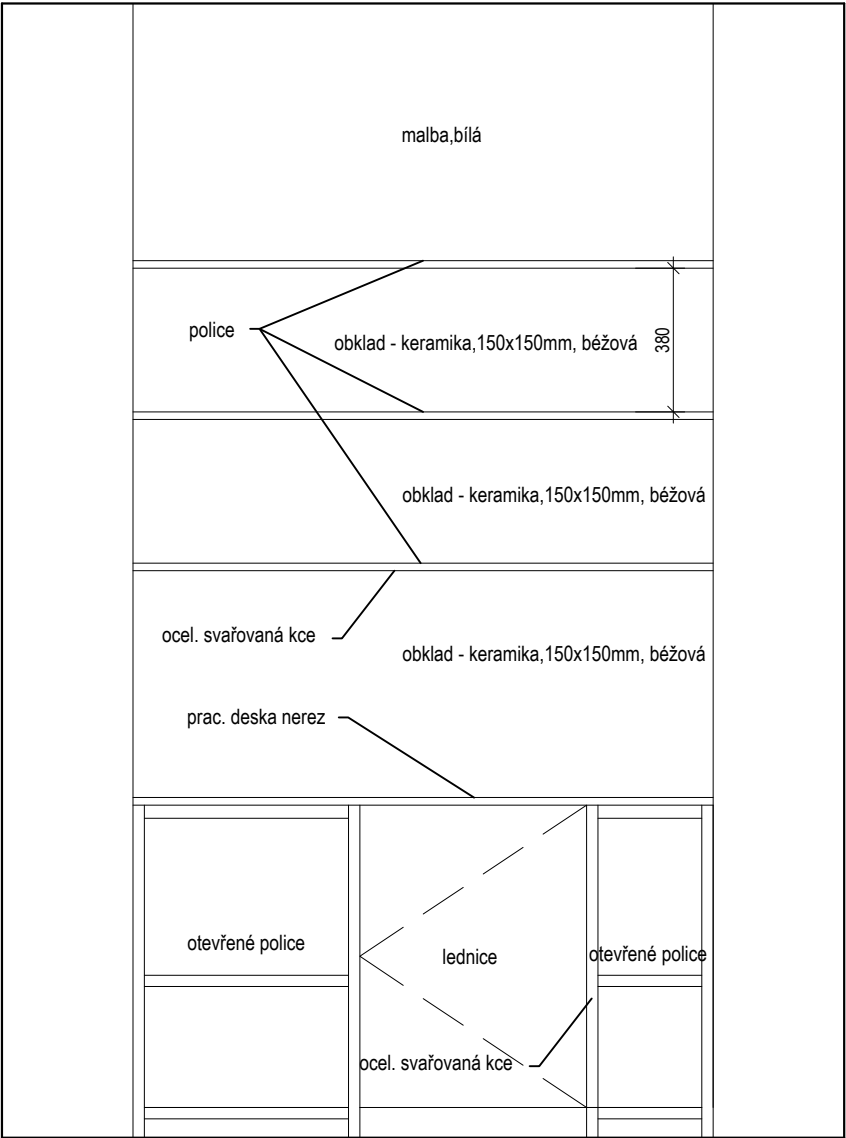
PŮDORYS



PŮDORYS



PŘÍLOHA: Z-02 PRACOVNÍ PULT - SKLAD
M 1:20



PŘÍLOHA: T-07 BAROVÉ STOLKY
M 1:50 / M1:20

